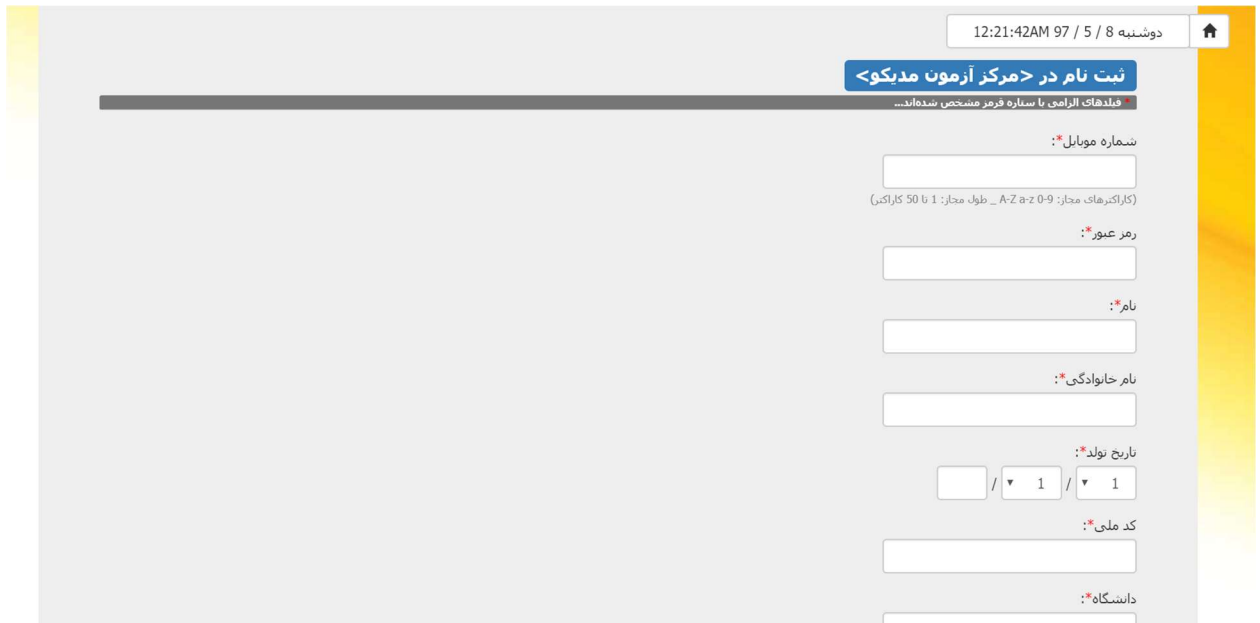


## راهنمای ثبت نام در آزمون های آنلاین مدیکو

۱. وارد سایت [www.MEDICOTEB.ir](http://www.MEDICOTEB.ir) بشین.

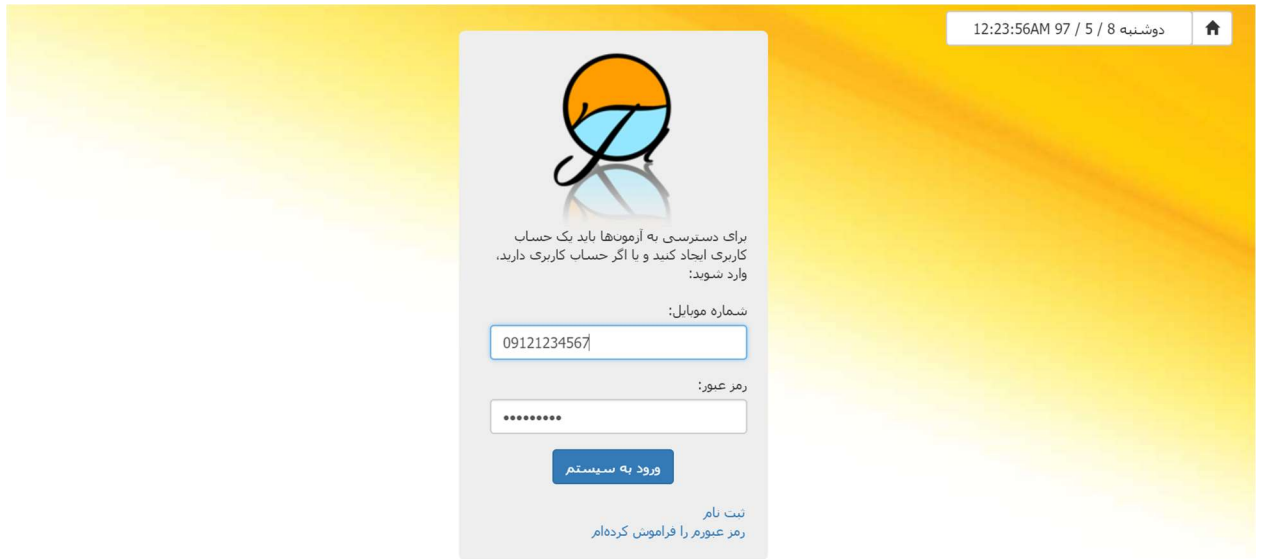
۲. روی گزینه ثبت نام در سیستم آزمون کلیک کنین وارد صفحه زیر میشین:



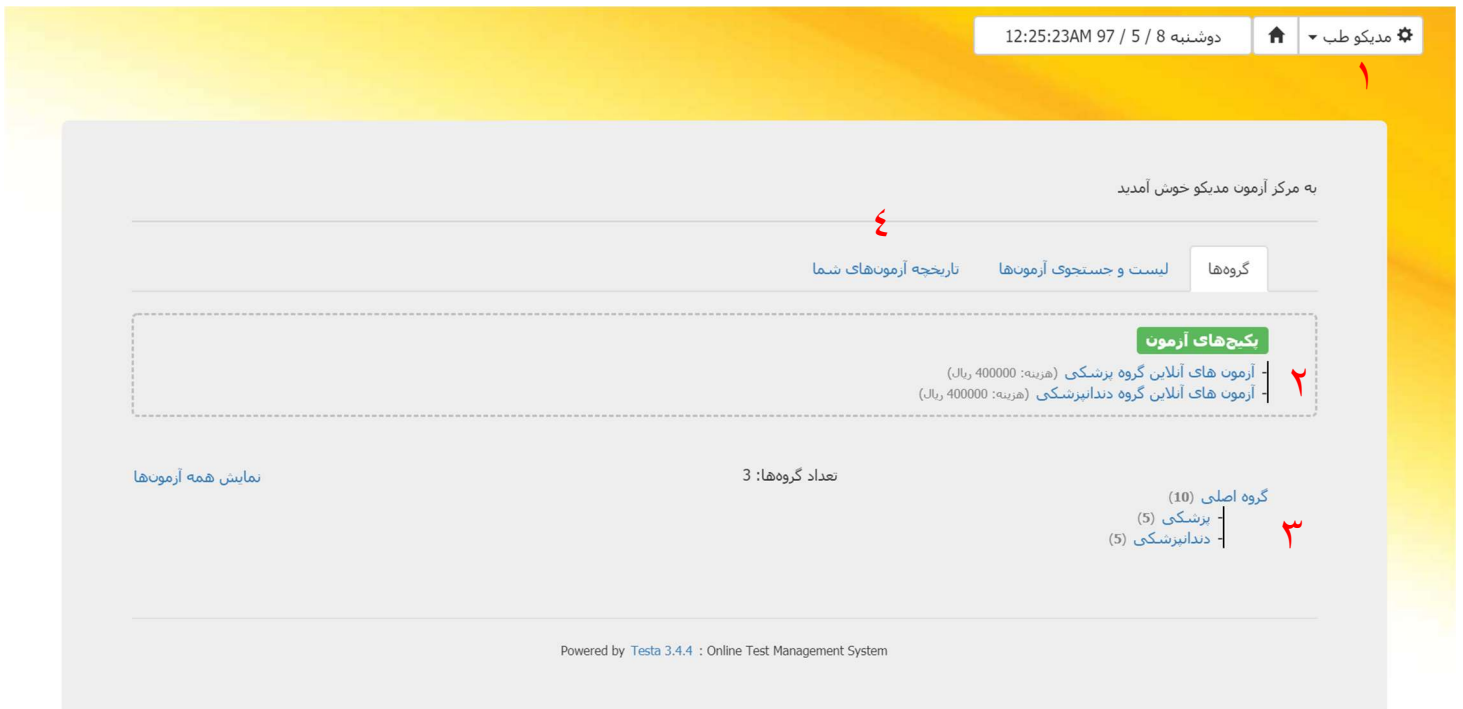
The screenshot shows a web registration form for MediCo. At the top right, there is a home icon and a timestamp: "دوشنبه 8 / 5 / 97 12:21:42AM". Below this is a blue button labeled "ثبت نام در <مرکز آزمون مدیکو>". Underneath the button is a small note: "فیلدهای الزامی با شماره فرم مشخص شده‌اند...". The form contains several input fields with labels and asterisks indicating they are required:

- شماره موبایل\* (Mobile Number): A text input field.
- کاراکترهای مجاز: 0-9 a-z A-Z \_ طول مجاز: 1 تا 50 کاراکتر (Allowed characters: 0-9 a-z A-Z \_ length: 1 to 50 characters): A note below the mobile number field.
- رمر عبور\* (Password): A text input field.
- نام\* (Name): A text input field.
- نام خانوادگی\* (Last Name): A text input field.
- تاریخ تولد\* (Date of Birth): A date selection field with dropdown menus for day, month, and year.
- کد ملی\* (National ID): A text input field.
- دانشگاه\* (University): A text input field.

۳. اطلاعات خواسته شده رو وارد کنین ( شماره همراهی که وارد میکنین نام کاربری شما خواهد بود). بعد از ثبت نام از بخش ورود به سیستم به شکل زیر اطلاعاتتون رو وارد کنین:

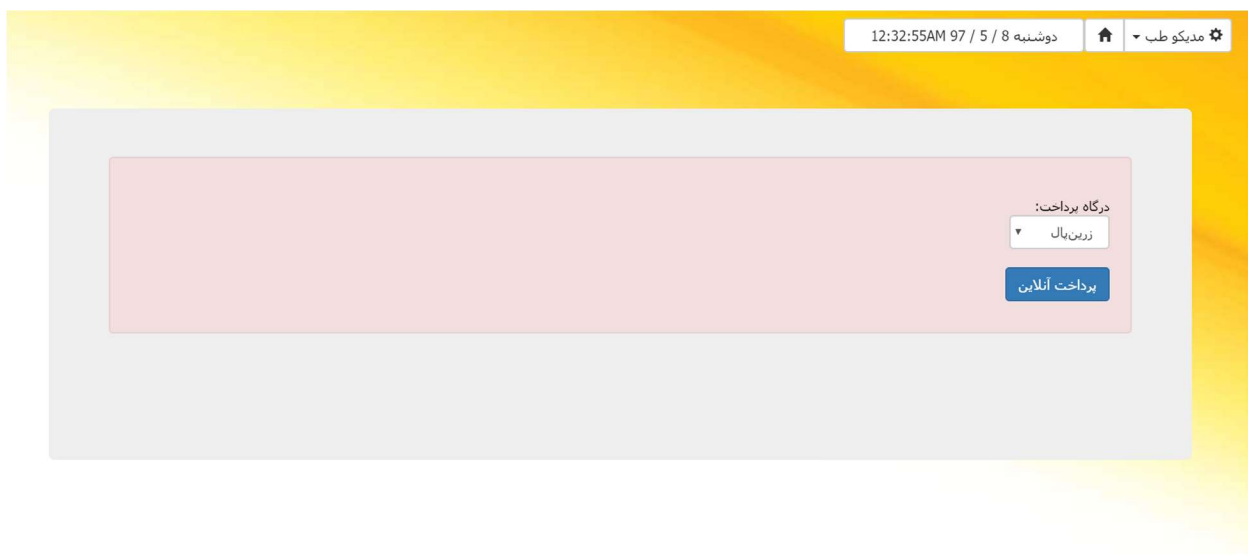


۴. بعد از وارد شدن صفحه زیر رو میبینی که یکی یکی هر بخش رو براتون توضیح میدم:

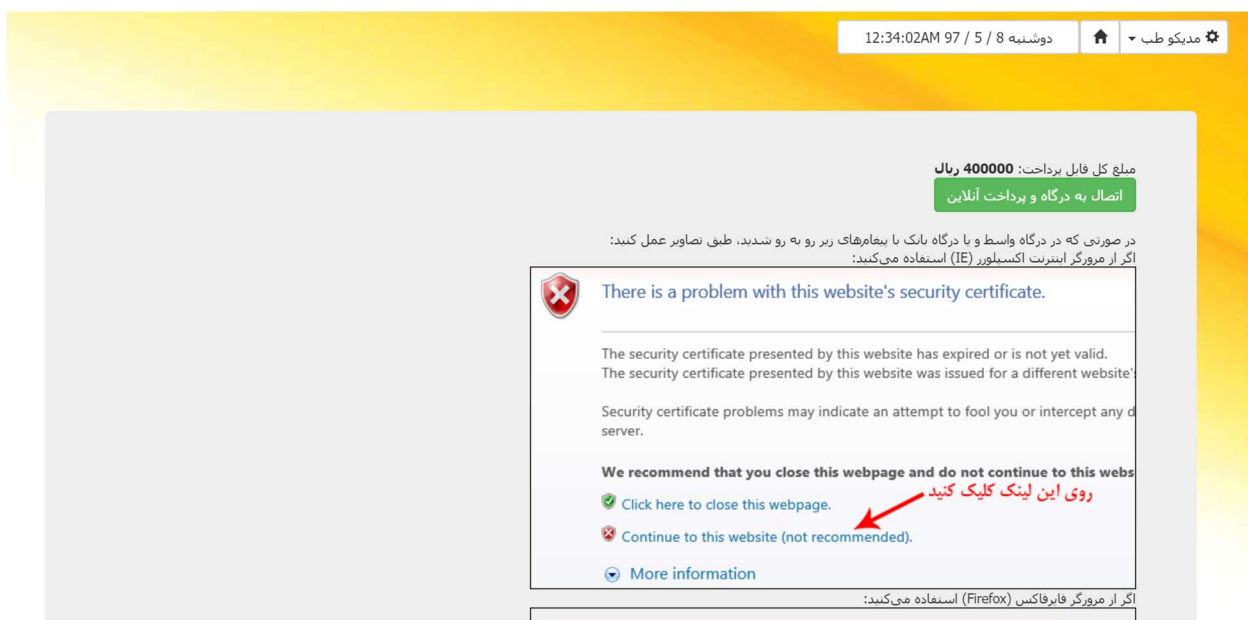


**بخش ۱:** با کلیک روی آیکن تنظیمات که اسمتونم کنارش نوشته شده میتونین اطلاعات پروفایل رو ویرایش کنین، رمز عبورتون رو تغییر بدین و در آخر هم از پنل شخصیتون خارج شین.

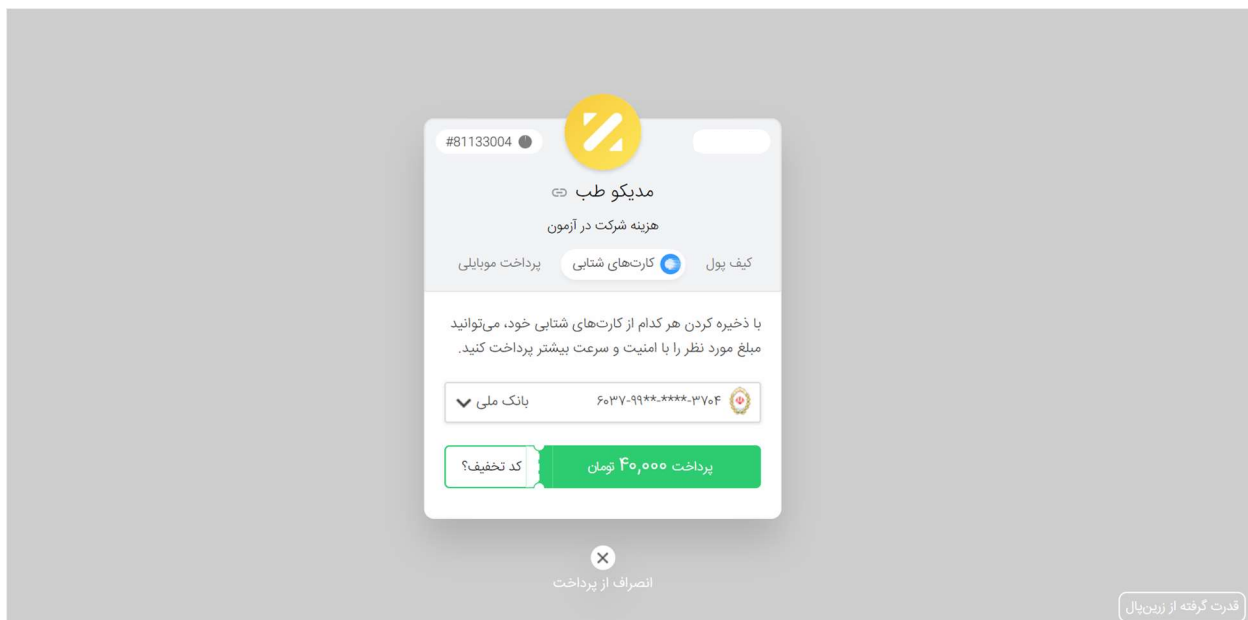
**بخش ۲: برای ثبت نام تو آزمونای آنلاین** با توجه به رشتتون یکی از پکیج های آزمون رو انتخاب می کنین و به صفحه پرداخت میرین ، از صفحه بعدی روی پرداخت آنلاین کلیک میکنین:



بعد از کلیک روی پرداخت آنلاین صفحه بعدی رو میبینین:

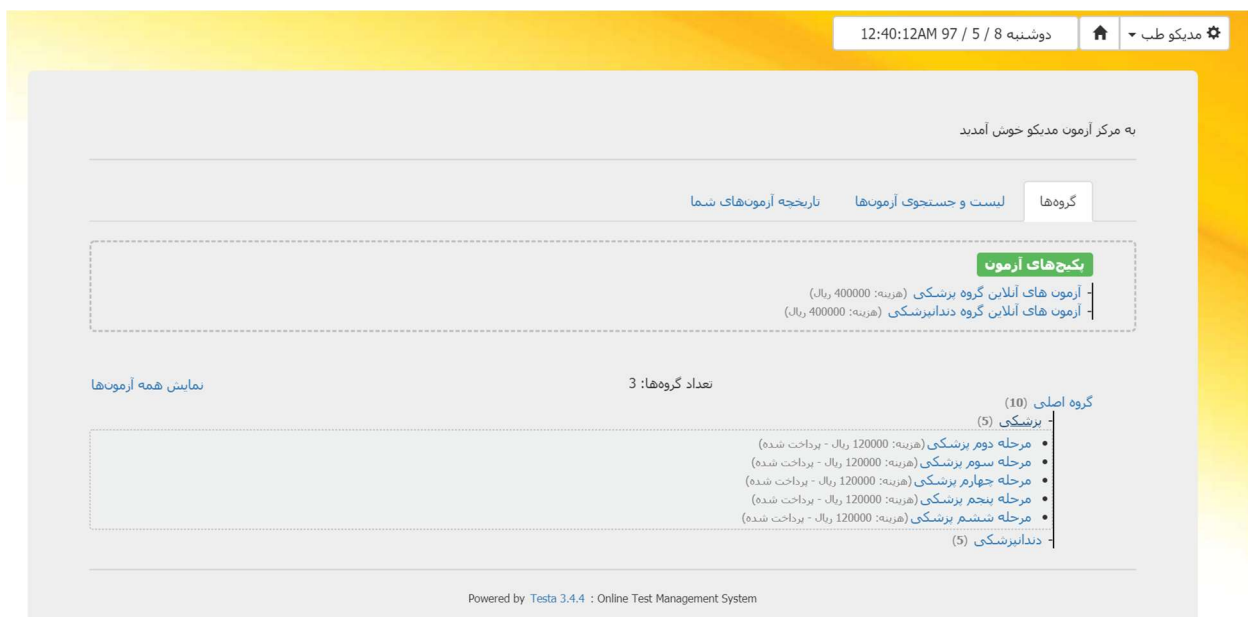


روی گزینه اتصال به درگاه و پرداخت آنلاین کلیک میکنین تا به درگاه پرداخت وارد شین:



درین صفحه اگر کد تخفیفی داشته باشین میتونین روی گزینه کد تخفیف کلیک کنین و اونو وارد کنین بعد روی گزینه ثبت کلیک کنین تا تخفیف اعمال بشه. اگر کد تخفیف نداشتین روی گزینه پرداخت کلیک میکنین تا به درگاه بانکی وارد شین. بعد از واریز وجه لیست آزمون های ثبت نامی برای شما نمایش داده میشه.

**بخش ۳:** در صورتیکه پرداخت رو انجا داده باشین در بخش گروه اصلی با کلیک روی رشته تحصیلتون این صفحه نشون داده میشه:



مقابل هرکدام از مراحل عبارت پرداخت شده هست که نمایانگر تکمیل بودن ثبت نام هست. آزمون های هر مرحله در زمان های مقرر شده روی سایت فعال خواهند شد که شما با مراجعه به این بخش و کلیک روی آزمون مورد نظر وارد صفحه آزمون میشین. **بخش ۴:** با کلیک روی تاریخچه آزمون های شما، لیست آزمونایی که شما تو اونا شرکت کردین براتون نمایش داده میشه که ازین بخش میتونین هم کارنامه آزمون و هم سوالات رو مشاهده کنین و در صورت فراموشی رمز آزمون میتونین ازین بخش دوباره رمز آزمون رو ببینین.

## راهنمای شرکت در آزمون های آنلاین مدیکو

۱. بعد از ثبت نام و پرداخت هزینه آزمون ها در زمان مقرر شده برای آزمون ها با کلیک روی گزینه ورود به سیستم آزمون از روی سایت [www.medicoteb.ir](http://www.medicoteb.ir) وارد مرکز آزمون شویند:

The screenshot shows the user interface of the Medicoteb online test management system. At the top right, there is a navigation bar with the text "NaN:NaN:NaNAM 97 / 5 / 8 / دوشنبه 8" and icons for home and settings. The main content area has a header "به مرکز آزمون مدیکو خوش آمدید" and a navigation menu with "گروه ها", "لیست و جستجوی آزمون ها", and "تاریخچه آزمون های شما". A central box titled "بکچ های آزمون" contains two entries: "آزمون های آنلاین گروه پریشکی (هزینه: 400000 ریال)" and "آزمون های آنلاین گروه دندانپریشکی (هزینه: 400000 ریال)". Below this, it shows "نمایش همه آزمون ها" and "تعداد گروه ها: 3". On the right side, there is a list of groups: "گروه اصلی (10)", "پریشکی (5)", and "دندانپریشکی (5)". At the bottom, it says "Powered by Testa 3.4.4 : Online Test Management System".

۲. در قسمت گروه اصلی روی رشته تحصیلی خودتون کلیک کنین و روی مرحله ای از آزمون که در حال برگزاری هست کلیک کنین:

مدیکو طب ▾ | دوشنبه 8 / 5 / 97 NaN:NaN:NaNAM

به مرکز آزمون مدیکو خوش آمدید

گروه‌ها   لیست و جستجوی آزمون‌ها   تاریخچه آزمون‌های شما

**بکج‌های آزمون**

آزمون‌های آنلاین گروه پزشکی (هزینه: 400000 ریال)  
 آزمون‌های آنلاین گروه دندانپزشکی (هزینه: 400000 ریال)

نمایش همه آزمون‌ها   تعداد گروه‌ها: 3

گروه اصلی (10)

پزشکی (5)

- مرحله دوم پزشکی (هزینه: 120000 ریال - پرداخت شده)
- مرحله سوم پزشکی (هزینه: 120000 ریال - پرداخت شده)
- مرحله چهارم پزشکی (هزینه: 120000 ریال - پرداخت شده)
- مرحله پنجم پزشکی (هزینه: 120000 ریال - پرداخت شده)
- مرحله ششم پزشکی (هزینه: 120000 ریال - پرداخت شده)
- دندانپزشکی (5)

با کلیک روی آزمون مورد نظر صفحه زیر میاد بالا:

مدیکو طب ▾ | دوشنبه 8 / 5 / 97 12:47:39AM

## مشخصات آزمون

- عنوان آزمون: **مرحله ششم پزشکی**  
 - مدت آزمون: 200 دقیقه  
 - تعداد سوالات تستی: 0  
 - هر داوطلب نهایتاً 2 بار می‌تواند در این آزمون شرکت کند. (شما تا کنون 0 بار در این آزمون شرکت کرده‌اید)  
 - آزمون نمره معنی ندارد.  
 - **نکات مهم:**

- به محض کلیک روی «آغاز آزمون» نام شما در بین شرکت کنندگان در آزمون ثبت می‌شود.  
 - با انقضای آزمون از بستن مرورگر و با Refresh کردن آن خودداری کنید. این کار به معنی پایان آزمون خواهد بود.

آغاز آزمون

۳. با کلیک روی آغاز آزمون و ورود به آزمون، آزمون شما شروع می‌شود. دقت داشته باشید که آزمون بصورت زماندار هست و شرایط مشابه شرایط امتحان علوم پایتون خواهد بود.

۴. بعد از اتمام آزمون باید منتظر باشید تا زمان قانونی امتحان به پایان برسد بعد با مراجعه به بخش تاریخچه آزمون‌ها میتونین سوالات و کارنامتون رو ببینین.